

オートハンドクリーン 使用方法

手を奥まで入れればセンサーが反応し、自動噴射します。
センサー反応(噴射時)は左上の緑ランプが点灯します。

① >>>





② >>>



③ >>>




給水口の中に
空気抜き用の
ストローがあ
りますが、入れ
たまま取らず
に使用してく
ださい。



この様なS型
フック又はM4
ネジを使って、
裏側を取り付
けることがで
きます。

手入れ口内部上面左側にスイッチあり



通 常 (奥)
↑ ↓
強制放水 (手前)



オプション 取り付けスタンド

- 【高品質素材】PVCは頑丈なプラスチック製で、外側に防水、耐腐食性、耐久性に優れています。ステーションはPVC頑丈なプラスチック製で強化されたベースを備えており、地面での安定性が高く揺れません。
- 【適用な場所】ロビー、レストラン、学校、大学、病院など交通量の多い場所に適した持ち運び可能な大型スタンドは、事業再開のために非常に重要です。

<Aタイプ> 360(W)×315(D)×1225(H) キャスターなし 1160(H)
装着時
<Bタイプ> 360(W)×315(D)×1135(H) キャスターなし 1070(H)

